


Zestaw



A Plac zabaw



projektowana nawierzchnia z mieszanki pospolki i kruszywa

projektowana nawierzchnia piaszczysta na placu zabaw



projektowana Huśtawka



projektowana Trasa wspinaczkowa



projektowane Szczudła



projektowany Zestaw

Elementy uzupełniające:



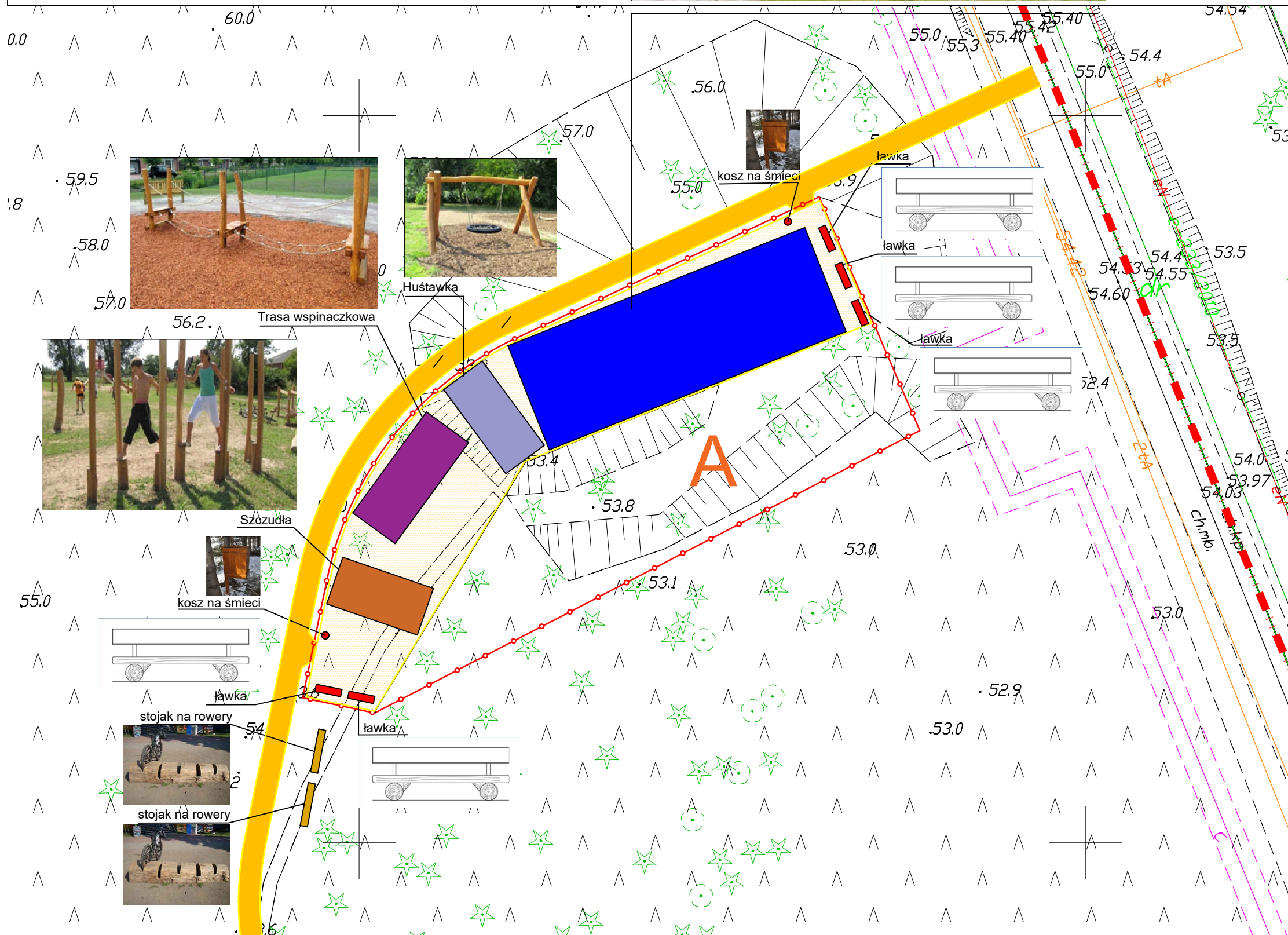
projektowana ławka drewniana z oparciem



projektowany drewniany stojak na rowery



projektowany kosz na śmieci



Trasa wspinaczkowa



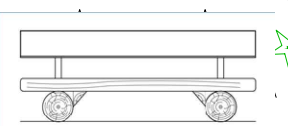
Huśtawka



Szczudła



kosz na śmieci



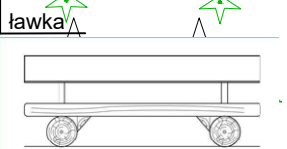
ławka



stojak na rowery



stojak na rowery



ławka

