










LEGENDA:

-  PROJEKTOWANE MIEJSCA PARKINGOWE (61 MIEJSC)
-  PROJEKTOWANE JEZDNIJE MANEWROWE
-  PROJEKTOWANE DOJŚCIA
-  ISTNIEJĄCY WJAZD
-  ZIELEŃ (TRAWNIK)

-  PROPONOWANA NOWA LOKALIZACJA BOISKA
-  PROPONOWANA NOWA LOKALIZACJA PLACU ZABAW
-  ISTNIEJĄCA ZABUDOWA
-  PROPONOWANA LOKALIZACJA SŁUPÓW OŚWIETLENIOWYCH

**KONCEPCJA ZAGOSPODAROWANIA TERENU
DLA BUDOWY PARKINGU OSIEDLOWEGO
PRZY UL. J. FAŁATA**

SKALA 1:500

UL. J. FAŁATA

UL. M. REJA

UL. I. LUKASIEWICZA

SWICZA